

# Årsredovisning

för

## Katalysen & Partners AB

556729-9812

Räkenskapsåret


2017

### Fastställelseintyg

Undertecknad styrelseledamot i Katalysen & Partners AB intygar att resultaträkningen och balansräkningen i årsredovisningen har fastställts på årsstämma 2018-06-10. Årsstämman beslutade att godkänna styrelsens förslag till resultatdisposition.

Jag intygar också att innehållet i årsredovisningen och revisionsberättelsen stämmer överens med originalen.

Stockholm 2018-06-10



Peter Almberg

Styrelsen och verkställande direktören för Katalysen & Partners AB får härmed avge årsredovisning för räkenskapsåret 2017.

Årsredovisningen är upprättad i svenska kronor, SEK.

## Förvaltningsberättelse

### Verksamheten

#### Allmänt om verksamheten

Bolaget bedriver konsultverksamhet med inriktning på ekonomisk och finansiell rådgivning till mindre och medelstora företag, samt därmed förenlig verksamhet.


#### Väsentliga händelser under räkenskapsåret

| Flerårsöversikt (Tkr)             | 2017  | 2016 | 2015 | 2014 |
|-----------------------------------|-------|------|------|------|
| Nettoomsättning                   | 1 941 | 763  | 217  | 456  |
| Resultat efter finansiella poster | 264   | -99  | -975 | 81   |
| Soliditet (%)                     | 58,4  | 52,5 | 50,6 | 57,9 |

#### Förändring av eget kapital

|  | Aktie-<br>kapital | Överkurs-<br>fond | Balanserat<br>resultat | Årets<br>resultat | Totalt  |
|--|-------------------|-------------------|------------------------|-------------------|---------|
| Belopp vid årets ingång                          | 150 000           | 450 000           | -293 908               | -150 425          | 155 667 |
| Nyemission                                       | 33 000            | 627 000           |                        |                   | 660 000 |
| Disposition enligt beslut<br>av årets årsstämma: |                   |                   | -150 425               | 150 425           | 0       |
| Årets resultat                                   |                   |                   |                        | 167 763           | 167 763 |
| Belopp vid årets utgång                          | 183 000           | 1 077 000         | -444 333               | 167 763           | 983 430 |

Aktieägarna har lämnat villkorat aktieägartillskott som uppgår till totalt 150 000 kr (150 000 kr).




**Resultatdisposition**

Styrelsen föreslår att till förfogande stående vinstmedel (kronor):


|                        |                |
|------------------------|----------------|
| ansamlad förlust       | -444 334       |
| överkursfond           | 1 077 000      |
| årets vinst            | 167 763        |
|                        | <b>800 429</b> |
| <br>                   |                |
| disponeras så att      |                |
| i ny räkning överföres | 800 429        |
|                        | <b>800 429</b> |

Företagets resultat och ställning i övrigt framgår av efterföljande resultat- och balansräkning med noter.



## Resultaträkning


|  | Not | 2017-01-01<br>-2017-12-31 | 2016-01-01<br>-2016-12-31 |
|--|-----|---------------------------|---------------------------|
| <b>Rörelseintäkter, lagerförändringar m. m.</b>                                |     |                           |                           |
| Nettoomsättning  |     | 1 940 869                 | 762 787                   |
| Övriga rörelseintäkter   |     | 0                         | 1 341                     |
| <b>Summa rörelseintäkter, lagerförändringar m.m.</b>                           |     | <b>1 940 869</b>          | <b>764 128</b>            |
| <b>Rörelsekostnader</b>  |     |                           |                           |
| Övriga externa kostnader   |     | -735 331                  | -399 070                  |
| Personalkostnader  | 2   | -814 176                  | -87 585                   |
| Nedskrivningar av omsättningstillgångar utöver normal nedskrivning             |     | -30 000                   | -40 000                   |
| Övriga rörelsekostnader  |     | 0                         | -7 648                    |
| <b>Summa rörelsekostnader</b>  |     | <b>-1 579 507</b>         | <b>-534 303</b>           |
| <b>Rörelseresultat</b>   |     | <b>361 362</b>            | <b>229 825</b>            |
| <b>Finansiella poster</b>  |     |                           |                           |
| Resultat från andelar i koncernföretag   |     | 0                         | -72 270                   |
| Övriga ränteintäkter och liknande resultatposter                               |     | 6 966                     | 6 348                     |
| Nedskrivning av finansiella anläggningstillgångar och kortfristiga placeringar |     | -100 000                  | -262 500                  |
| Räntekostnader och liknande resultatposter                                     |     | -4 731                    | -819                      |
| <b>Summa finansiella poster</b>  |     | <b>-97 765</b>            | <b>-329 241</b>           |
| <b>Resultat efter finansiella poster</b>                                       |     | <b>263 597</b>            | <b>-99 416</b>            |
| <b>Bokslutsdispositioner</b>   |     |                           |                           |
| Förändringar av periodiseringsfonder   |     | 0                         | 22 000                    |
| <b>Summa bokslutsdispositioner</b>   |     | <b>0</b>                  | <b>22 000</b>             |
| <b>Resultat före skatt</b>   |     | <b>263 597</b>            | <b>-77 416</b>            |
| <b>Skatter</b>   |     |                           |                           |
| Skatt på årets resultat  |     | -95 834                   | -73 009                   |
| <b>Årets resultat</b>  |     | <b>167 763</b>            | <b>-150 425</b>           |



| <b>Balansräkning</b>                           | <b>Not</b> | <b>2017-12-31</b> | <b>2016-12-31</b> |
|--|------------|-------------------|-------------------|
| <b>TILLGÅNGAR</b>                              |            |                   |                   |
| <b>Anläggningstillgångar</b>                   |            |                   |                   |
| <i>Materiella anläggningstillgångar</i>        |            |                   |                   |
| Övriga materiella anläggningstillgångar        | 3          | 235 500           | 103 500           |
| <b>Summa materiella anläggningstillgångar</b>  |            | <b>235 500</b>    | <b>103 500</b>    |
| <i>Finansiella anläggningstillgångar</i>       |            |                   |                   |
| Andelar i koncernföretag                       |            | 27 000            | 27 000            |
| Andelar i intresseföretag                      | 4          | 47 100            | 14 050            |
| Andra långfristiga värdepappersinnehav         | 5          | 930 504           | 203 000           |
| Andra långfristiga fordringar                  |            | 7 393             | 0                 |
| <b>Summa finansiella anläggningstillgångar</b> |            | <b>1 011 997</b>  | <b>244 050</b>    |
| <b>Summa anläggningstillgångar</b>             |            | <b>1 247 497</b>  | <b>347 550</b>    |
| <b>Omsättningstillgångar</b>                   |            |                   |                   |
| <i>Kortfristiga fordringar</i>                 |            |                   |                   |
| Kundfordringar                                 |            | 323 371           | 12 500            |
| Övriga fordringar                              |            | 296 706           | 263 698           |
| Förutbetalda kostnader och upplupna intäkter   |            | 23 581            | 25 660            |
| <b>Summa kortfristiga fordringar</b>           |            | <b>643 658</b>    | <b>301 858</b>    |
| <i>Kassa och bank</i>                          |            |                   |                   |
| Kassa och Bank                                 |            | 137 539           | 32 509            |
| <b>Summa kassa och bank</b>                    |            | <b>137 539</b>    | <b>32 509</b>     |
| <b>Summa omsättningstillgångar</b>             |            | <b>781 197</b>    | <b>334 367</b>    |
| <b>SUMMA TILLGÅNGAR</b>                        |            | <b>2 028 694</b>  | <b>681 917</b>    |

VI  
  
 PD

| <b>Balansräkning</b>                                      | <b>Not</b> | <b>2017-12-31</b> | <b>2016-12-31</b> |
|---|------------|-------------------|-------------------|
| <b>EGET KAPITAL OCH SKULDER</b>                           |            |                   |                   |
| <b>Eget kapital</b>                                       |            |                   |                   |
| <i>Bundet eget kapital</i>                                |            |                   |                   |
| Aktiekapital  |            | 183 000           | 150 000           |
| Summa bundet eget kapital                                 |            | 183 000           | 150 000           |
| <i>Fritt eget kapital</i>                                 |            |                   |                   |
| Överkursfond  |            | 1 077 000         | 450 000           |
| Balanserat resultat                                       |            | -444 334          | -293 909          |
| Årets resultat  |            | 167 763           | -150 425          |
| Summa fritt eget kapital                                  |            | 800 429           | 5 666             |
| Summa eget kapital  |            | 983 429           | 155 666           |
| <b>Obeskattade reserver</b>                               |            |                   |                   |
| Periodiseringsfonder                                      |            | 259 000           | 259 000           |
| Summa obeskattade reserver                                |            | 259 000           | 259 000           |
| <b>Långfristiga skulder</b>                               |            |                   |                   |
| Övriga skulder  |            | 417 273           | 0                 |
| Summa långfristiga skulder                                |            | 417 273           | 0                 |
| <b>Kortfristiga skulder</b>                               |            |                   |                   |
| Leverantörsskulder  |            | 58 660            | 17 302            |
| Skulder till koncernföretag                               |            | 8 314             | 0                 |
| Skulder till intresseföretag och gemensamt styrda företag |            | 0                 | 79 529            |
| Skatteskulder   |            | 109 664           | 44 706            |
| Övriga skulder  |            | 133 079           | 41 214            |
| Upplupna kostnader och förutbetalda intäkter              |            | 59 275            | 84 500            |
| Summa kortfristiga skulder                                |            | 368 992           | 267 251           |
| <b>SUMMA EGET KAPITAL OCH SKULDER</b>                     |            | <b>2 028 694</b>  | <b>681 917</b>    |



## Noter

### Not 1 Redovisningsprinciper

#### Allmänna upplysningar

Årsredovisningen är upprättad i enlighet med årsredovisningslagen och Bokföringsnämndens allmänna råd (BFNAR 2016:10) om årsredovisning i mindre företag.

#### Tjänsteuppdrag

Företagets intäkter från uppdrag på löpande räkning redovisas enligt huvudregeln.

#### Utländsk valuta

Likvida medel, fordringar och skulder i utländsk valuta värderas till balansdagens kurs.

#### Materiella anläggningstillgångar

Avser konst som ej skrivs av.

#### Nyckeltalsdefinitioner

##### Nettoomsättning

Rörelsens huvudintäkter, fakturerade kostnader, sidointäkter samt intäktskorrigeringar.

##### Resultat efter finansiella poster

Resultat efter finansiella intäkter och kostnader men före bokslutsdispositioner och skatter.

##### Soliditet (%)

Justerat eget kapital (eget kapital och obeskattade reserver med avdrag för uppskjuten skatt) i procent av balansomslutning.

### Not 2 Medelantalet anställda

|                        | 2017 | 2016 |
|------------------------|------|------|
| Medelantalet anställda | 1    | 1    |

### Not 3 Övriga materiella anläggningstillgångar

|  | 2017-12-31 | 2016-12-31 |
|--|------------|------------|
| Ingående anskaffningsvärden              | 103 500    | 53 500     |
| Inköp                                    | 132 000    | 50 000     |
| Utgående ackumulerade anskaffningsvärden | 235 500    | 103 500    |
| Utgående redovisat värde                 | 235 500    | 103 500    |



**Not 4 Andelar i intresseföretag och gemensamt styrda företag**

|   | 2017-12-31    | 2016-12-31    |
|---|---------------|---------------|
| Ingående anskaffningsvärden                     | 14 050        | 0             |
| Inköp   | 33 050        | 14 050        |
| Försäljningar/utrangeringar                     |               | 0             |
| <b>Utgående ackumulerade anskaffningsvärden</b> | <b>47 100</b> | <b>14 050</b> |
| Omklassificeringar                              | 0             | 0             |
| <b>Utgående ackumulerade nedskrivningar</b>     | <b>0</b>      | <b>0</b>      |
| <b>Utgående redovisat värde</b>                 | <b>47 100</b> | <b>14 050</b> |


**Not 5 Andra långfristiga värdepappersinnehav**

|   | 2017-12-31        | 2016-12-31        |
|---|-------------------|-------------------|
| Ingående anskaffningsvärden                     | 1 372 441         | 1 369 441         |
| Inköp   | 827 504           | 3 000             |
| <b>Utgående ackumulerade anskaffningsvärden</b> | <b>2 199 945</b>  | <b>1 372 441</b>  |
| Ingående nedskrivningar                         | -1 169 441        | -906 941          |
| Försäljningar/utrangeringar                     | 0                 |                   |
| Årets nedskrivningar                            | -100 000          | -262 500          |
| <b>Utgående ackumulerade nedskrivningar</b>     | <b>-1 269 441</b> | <b>-1 169 441</b> |
| <b>Utgående redovisat värde</b>                 | <b>930 504</b>    | <b>203 000</b>    |





Stockholm 2018-06-10



Peter Alberg  
Verkställande direktör



Heinrich Weber  
Ledamot

Min revisionsberättelse har lämnats 2018-06-10



Peter Kangas  
Auktoriserad revisor

## Revisionsberättelse

Till bolagsstämman i Katalysen & Partners AB, org.nr 556729-9812

---

### Rapport om årsredovisningen

#### *Uttalanden*

Jag har utfört en revision av årsredovisningen för Katalysen & Partners AB för år 2017.

Enligt min uppfattning har årsredovisningen upprättats i enlighet med årsredovisningslagen och ger en i alla väsentliga avseenden rättvisande bild av Katalysen & Partners ABs finansiella ställning per den 31 december 2017 och av dess finansiella resultat för året enligt årsredovisningslagen. Förvaltningsberättelsen är förenlig med årsredovisningens övriga delar.

Jag tillstyrker därför att bolagsstämman fastställer resultaträkningen och balansräkningen för Katalysen & Partners AB.

#### *Grund för uttalanden*

Jag har utfört revisionen enligt International Standards on Auditing (ISA) och god revisionssed i Sverige. Mitt ansvar enligt dessa standarder beskrivs närmare i avsnittet Revisorns ansvar. Jag är oberoende i förhållande till Katalysen & Partners AB enligt god revisionssed i Sverige och har i övrigt fullgjort mitt yrkesetiska ansvar enligt dessa krav.

Jag anser att de revisionsbevis jag har inhämtat är tillräckliga och ändamålsenliga som grund för mina uttalanden.

#### *Styrelsens och verkställande direktörens ansvar*

Det är styrelsen och verkställande direktören som har ansvaret för att årsredovisningen upprättas och att den ger en rättvisande bild enligt årsredovisningslagen. Styrelsen och verkställande direktören ansvarar även för den interna kontroll som de bedömer är nödvändig för att upprätta en årsredovisning som inte innehåller några väsentliga felaktigheter, vare sig dessa beror på oegentligheter eller på fel.

Vid upprättandet av årsredovisningen ansvarar styrelsen och verkställande direktören för bedömningen av bolagets förmåga att fortsätta verksamheten. De upplyser, när så är tillämpligt, om förhållanden som kan påverka förmågan att fortsätta verksamheten och att använda antagandet om fortsatt drift. Antagandet om fortsatt drift tillämpas dock inte om beslut har fattats om att avveckla verksamheten.

#### *Revisorns ansvar*

Mina mål är att uppnå en rimlig grad av säkerhet om huruvida årsredovisningen som helhet inte innehåller några väsentliga felaktigheter, vare sig dessa beror på oegentligheter eller på fel, och att lämna en revisionsberättelse som innehåller mina uttalanden. Rimlig säkerhet är en hög grad av säkerhet, men är ingen garanti för att en revision som utförs enligt ISA och god revisionssed i Sverige alltid kommer att upptäcka en väsentlig felaktighet om en sådan finns. Felaktigheter kan uppstå på grund av oegentligheter eller fel och anses vara väsentliga om de enskilt eller tillsammans rimligen kan förväntas påverka de ekonomiska beslut som användare fattar med grund i årsredovisningen.

En ytterligare beskrivning av mitt ansvar för revisionen av årsredovisningen finns på Revisorsinspektionens webbplats: [www.revisorsinspektionen.se/revisornsansvar](http://www.revisorsinspektionen.se/revisornsansvar). Denna beskrivning är en del av revisionsberättelsen.

### Rapport om andra krav enligt lagar och andra författningar

#### *Uttalanden*

Utöver min revision av årsredovisningen har jag även utfört en revision av styrelsens och verkställande direktörens förvaltning för Katalysen & Partners AB för år 2017 samt av förslaget till dispositioner beträffande bolagets vinst eller förlust.



Jag tillstyrker att bolagsstämman disponerar vinsten enligt förslaget i förvaltningsberättelsen och beviljar styrelsens ledamöter och verkställande direktören ansvarsfrihet för räkenskapsåret.

### *Grund för uttalanden*

Jag har utfört revisionen enligt god revisionssed i Sverige. Mitt ansvar enligt denna beskrivs närmare i avsnittet Revisorns ansvar. Jag är oberoende i förhållande till Katalysen & Partners AB enligt god revisorssed i Sverige och har i övrigt fullgjort mitt yrkesetiska ansvar enligt dessa krav.

Jag anser att de revisionsbevis jag har inhämtat är tillräckliga och ändamålsenliga som grund för mina uttalanden.

### *Styrelsens och verkställande direktörens ansvar*

Det är styrelsen som har ansvaret för förslaget till dispositioner beträffande bolagets vinst eller förlust. Vid förslag till utdelning innefattar detta bland annat en bedömning av om utdelningen är försvarlig med hänsyn till de krav som bolagets verksamhetsart, omfattning och risker ställer på storleken av bolagets egna kapital, konsolideringsbehov, likviditet och ställning i övrigt.

Styrelsen ansvarar för bolagets organisation och förvaltningen av bolagets angelägenheter. Detta innefattar bland annat att fortlöpande bedöma bolagets ekonomiska situation, och att tillse att bolagets organisation är utformad så att bokföringen, medelsförvaltningen och bolagets ekonomiska angelägenheter i övrigt kontrolleras på ett betryggande sätt. Den verkställande direktören ska sköta den löpande förvaltningen enligt styrelsens riktlinjer och anvisningar och bland annat vidta de åtgärder som är nödvändiga för att bolagets bokföring ska fullgöras i överensstämmelse med lag och för att medelsförvaltningen ska skötas på ett betryggande sätt.

### *Revisorns ansvar*

Mitt mål beträffande revisionen av förvaltningen, och därmed mitt uttalande om ansvarsfrihet, är att inhämta revisionsbevis för att med en rimlig grad av säkerhet kunna bedöma om någon styrelseledamot eller verkställande direktören i något väsentligt avseende:

- företagit någon åtgärd eller gjort sig skyldig till någon försummelse som kan föranleda ersättningsskyldighet mot bolaget
- på något annat sätt handlat i strid med aktiebolagslagen, årsredovisningslagen eller bolagsordningen.

Mitt mål beträffande revisionen av förslaget till dispositioner av bolagets vinst eller förlust, och därmed mitt uttalande om detta, är att med rimlig grad av säkerhet bedöma om förslaget är förenligt med aktiebolagslagen.

Rimlig säkerhet är en hög grad av säkerhet, men ingen garanti för att en revision som utförs enligt god revisionssed i Sverige alltid kommer att upptäcka åtgärder eller försummelser som kan föranleda ersättningsskyldighet mot bolaget, eller att ett förslag till dispositioner av bolagets vinst eller förlust inte är förenligt med aktiebolagslagen.

En ytterligare beskrivning av mitt ansvar för revisionen av förvaltningen finns på Revisorsinspektionens webbplats: [www.revisorsinspektionen.se/revisorns\\_ansvar](http://www.revisorsinspektionen.se/revisorns_ansvar). Denna beskrivning är en del av revisionsberättelsen.

Stockholm den 10 juni 2018

Peter Kangas  
Auktoriserad revisor

Fotokopians överensstämmelse  
med originalet intygas: